



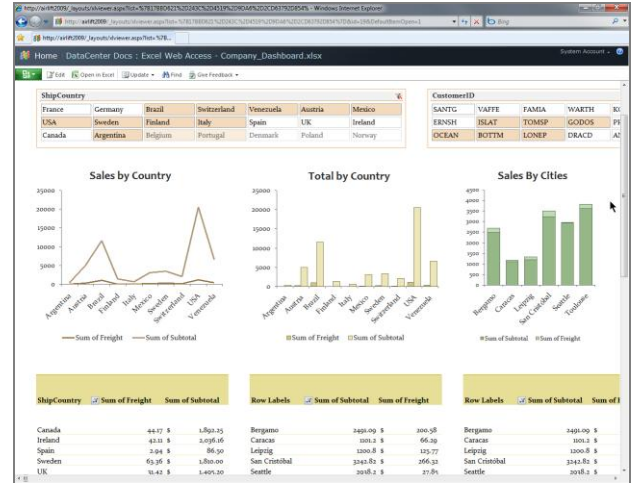
Анализ данных в SharePoint 2010: бизнес-аналитика для всех

Возможности бизнес-аналитики в Microsoft® SharePoint® 2010 позволяют любому пользователю получить доступ к бизнес-данным, необходимым для принятия оптимальных решений. Благодаря мощным средствам составления отчетности и анализа любой пользователь сможет использовать информацию в базах данных, отчетах и бизнес-приложениях для решения определенных задач. Возможности SharePoint 2010 делают бизнес-аналитику доступной каждому, что позволяет повысить качество принимаемых решений, сократить сроки подготовки отчетов и увеличить эффективность бизнеса.

Повышение качества принимаемых решений

Принимайте обоснованные конструктивные решения, используя полный набор надежных средств, помогающих легко получить доступ к нужной информации, а также анализировать и передавать необходимые данные.

- **Самообслуживание.** Доступ к средствам аналитики осуществляется самостоятельно через приложения Microsoft Office или веб-браузер.
- **Информация из многих источников.** SharePoint позволяет работать с информацией из различных баз данных, отчетов, бизнес-приложений и других внешних источников, используя единую среду.
- **Совместная работа с информацией.** Создавайте и распространяйте информацию, используя знакомые и удобные средства совместной работы – библиотеки документов, сайты групп или записи блогов.



Службы Excel предоставляют доступ к книгам Microsoft Excel® в SharePoint 2010.

Повышение эффективности компании

Получайте нужную информацию в нужное время, чтобы принимать оптимальные бизнес-решения и использовать имеющиеся возможности.

- **Отчетность.** Развивайте свой бизнес, управляйте им и измеряйте степень успеха, сопоставляя ключевые показатели с конкретными бизнес-стратегиями.
- **Прозрачность.** Предоставьте сотрудникам доверенный доступ к актуальной информации.
- **Внимание к деталям.** Инструменты SharePoint 2010 позволяют вам как увидеть картину в целом, так и получить необходимый уровень детализации для принятия решений «на местах».

Повышение эффективности ИТ

Создайте и поддерживайте инфраструктуру, которая предоставляет возможности бизнес-аналитики для всех пользователей.

- **Платформа, готовая для организации работы предприятия.** Быстрое горизонтальное и вертикальное масштабирование с помощью доступной, надежной интегрированной платформы с унифицированной архитектурой.
- **Централизованное управление инфраструктурой.** Повышение производительности и надежности с использованием мощных средств и возможностей управления.
- **Более эффективная разработка.** Легко создавайте приложения на одной платформе разработки в соответствии с изменяющимися бизнес-потребностями.



Панель мониторинга ключевых показателей в SharePoint 2010 позволяет получить наглядное представление данных.



Ключевые возможности

SharePoint 2010 предоставляет полный набор возможностей, которые позволяют сотрудникам получать доступ к средствам бизнес-аналитики, использовать их и управлять ими.

Службы Excel

Службы Excel в SharePoint 2010 упрощают совместное использование, передачу, защиту книг Microsoft Excel и управление ими в виде интерактивных отчетов.

Службы Visio

Службы Visio в SharePoint 2010 предоставляют возможности для отображения диаграмм и графиков Microsoft Visio® в браузере. Кроме того, вы можете задавать критерии фильтрации к диаграмме для ограничения отображаемых данных.

Службы PerformancePoint Services: панели мониторинга и системы показателей

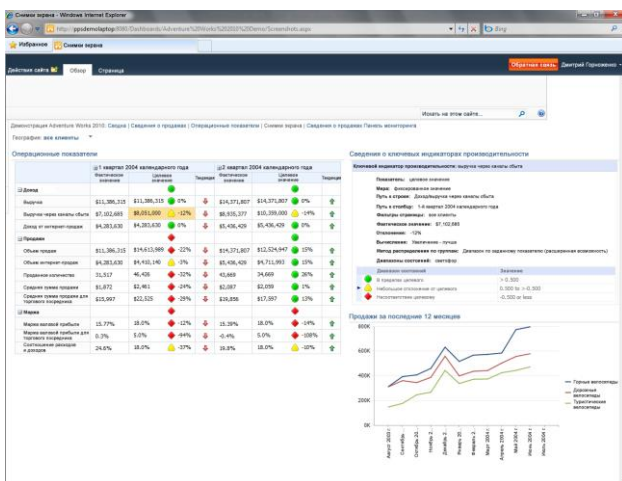
PerformancePoint Services — это мощное средство создания отчетов и анализа, которое позволяет создавать интерактивные динамические панели мониторинга и системы ключевых показателей.

Веб-части диаграмм

Сотрудники организации могут создавать интерактивные графики и диаграммы прямо в браузере и использовать их для наглядного отображения информации именно в том виде, в котором им удобно.

Списки индикаторов состояния

Списки индикаторов состояния теперь содержат подробные сведения о KPI, в том числе данные о владельцах, отметки даты и пороговые значения, позволяющие анализировать стратегические инициативы и процессы.



Системы показателей в SharePoint 2010 предоставляют подробные сведения о KPI.

Business Connectivity Services


Службы Business Connectivity Services (BCS) позволяют создавать приложения SharePoint, с помощью которых можно использовать внешние данные в приложениях Microsoft Office. С помощью этой возможности можно применять знакомый интерфейс пользователя Office и мощные функции совместной работы SharePoint для работы с бизнес-данными и бизнес-процессами.

Платформа бизнес-аналитики Майкрософт


SharePoint 2010 — это ключевой компонент платформы бизнес-аналитики Майкрософт, который позволяет организации получить несколько важных преимуществ.

- **Повышение производительности труда сотрудников** за счет совместной работы наиболее эффективным для них способом в знакомой среде.
- **Сокращение расходов за счет унификации инфраструктуры**, обеспечивающей управляемость и доступность широкого спектра различных приложений.
- **Быстрое реагирование на потребности бизнеса** посредством динамических и простых в развертывании решений.


Взаимодействие с бизнес-пользователями



Платформа для организации совместной работы



Хранилище данных и платформа бизнес-аналитики



Платформа бизнес-аналитики предоставляет всесторонние возможности для совместной работы сотрудников организации.

Дополнительные сведения

Дополнительные сведения о SharePoint 2010 см. на веб-сайте <http://sharepoint.microsoft.com>.

Документ предназначен только для информационных целей. КОРПОРАЦИЯ МАЙКРОСОФТ НЕ ПРЕДОСТАВЛЯЕТ НИКАКИХ ГАРАНТИЙ (ЯВНЫХ ИЛИ ПОДРАЗУМЕВАЕМЫХ) В СВЯЗИ С ИНФОРМАЦИЕЙ В ЭТИХ СВОДНЫХ СВЕДЕНИЯХ.

Названия компаний, организаций и продуктов, имена доменов, адреса электронной почты, эмблемы, а также имена людей, места и события, используемые здесь в качестве примеров, являются вымышленными. Все совпадения с названиями реально существующих компаний, организаций, продуктов, именами доменов, адресами электронной почты, эмблемами, именами людей, местами или событиями являются случайными и непреднамеренными.

© Корпорация Майкрософт (Microsoft Corporation), 2010. Все права защищены. Microsoft, Excel, SharePoint, SQL Server и Visio являются охраняемыми товарными знаками корпорации Майкрософт в США и других странах. Все остальные товарные знаки являются собственностью их владельцев.